



**AQUA**  
LAVABICCHIERI  
E LAVAPIATTI  
CON PORTA IN DOPPIA PARETE

**KROMO**  
YOUR SMART WASH



Lavabicchieri e lavapiatti serie AQUA, ideali per bar, pub, ristoranti e alberghi. Queste sottobanco a carica frontale, dal design accattivante grazie al rinnovato pannello comandi elettromeccanico, offrono ampia capacità di carico garantendo la massima performance ad un prezzo contenuto.

Le molte opzioni disponibili come addolcitore, dosatore detergente e pompa di scarico consentono di personalizzare la macchina a seconda delle esigenze dell'utente.

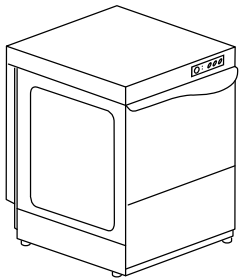


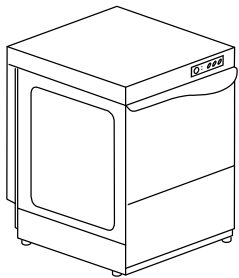



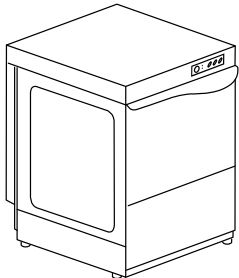



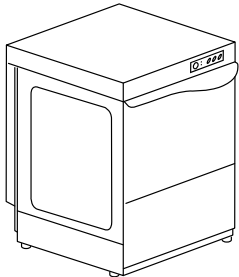



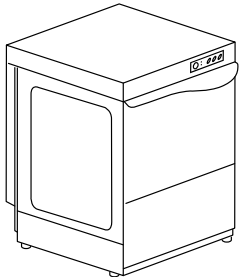





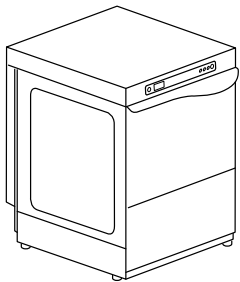














## VERSIONE ELETTRONICA

Versioni elettroniche disponibili nei modelli AQUA T con pannello comandi LED che offre la visualizzazione delle temperature di lavaggio e risciacquo, il programma scelto, lo stato di lavoro e i principali codici di allarme. Inoltre offrono quattro programmi di lavaggio standard che adattano la performance della macchina individualmente al tipo di stoviglie da lavare. La funzione "Soft Start" offre una protezione supplementare per gli oggetti più delicati.

## CARATTERISTICHE

- Solida struttura in acciaio inox AISI 304
- Porta a doppia parete insonorizzata e resistente al calore
- Dispositivo di sicurezza porta in caso di apertura accidentale
- Vasca stampata ed inclinata per uno svuotamento perfetto
- Sistema integrato troppopieno e filtri di scarico per una tripla protezione della pompa di lavaggio
- Tetto antigoccia a salvaguardia dell'igiene delle stoviglie appena lavate
- Giranti leggere in materiale composito, efficienti anche con bassa pressione di rete
- Ugelli rimovibili per facilitare le operazioni di pulizia giornaliera
- Valvola di non ritorno
- Dosatore brillantante di serie (versione peristaltica su richiesta)
- Sistema thermostop: il risciacquo inizia solo al raggiungimento degli 85 °C in boiler
- Componenti certificati CE
- Versione elettronica con quattro cicli di lavaggio preimpostati
- Disponibile versione touch depurata con rigenerazione automatica
- Lavabicchieri disponibile con cesto tondo (AQUA 35 / AQUA 37 / AQUA 40)
- Sistema innovativo di bracci di lavaggio e risciacquo raggruppati in polipropilene e fibra di vetro (AQUA 50 MONO / AQUA 50 / AQUA 50 T / AQUA 80 T)
- Ciclo di autopulizia per la versione TOUCH
- Pompa di lavaggio Soft Start per la versione TOUCH
- Ulteriori filtri di superficie (su richiesta solo per AQUA 50 ECO / AQUA 50 / AQUA 50 T / AQUA 80 T)

Modello	Tensione/Potenza	Capacità	Dimensioni	Codice
<b>AQUA 35</b>				
 <p>DOTAZIONE CESTI 2 X 10730 1 X 10728 1 X 15060</p>	230 V ~ 50 Hz 2,6 kW	 195 H  350x350	400x495x585 H 28 kg	<b>AQUA 35</b>  <b>AQUA 35 D</b>
<b>AQUA 37</b>				
 <p>DOTAZIONE CESTI 2 X C10 1 X 10728 1 X 15060</p>	230 V ~ 50 Hz 2,6 kW 2,8 kW (LS)	 275 H  Ø 280 LS  370x370	420x490x650 H 30 kg	<b>AQUA 37</b>  <b>AQUA 37 D</b>  <b>AQUA 37 LS</b>  <b>AQUA 37 LS D</b>
<b>AQUA 40</b>				
 <p>DOTAZIONE CESTI 2 X C121 1 X 10728 1 X 15060</p>	230 V ~ 50 Hz 3,2 kW	 305 H  Ø 295 LS  400x400	450x535x700 H 37 kg	<b>AQUA 40</b>  <b>AQUA 40 D</b>  <b>AQUA 40 LS</b>  <b>AQUA 40 LS D</b>
<b>AQUA 50 MONO</b> 15 AMP MONOFASE				
 <p>DOTAZIONE CESTI 1 X C40 1 X C44 1 X 15060</p>	230 V ~ 50 Hz 3,5 kW	 320 H  Ø 345  500x500	590x600x850 H 57 kg	<b>AQUA 50 MONO</b>  Filtri di superficie
<b>AQUA 50</b> 2 PROGRAMMI				
 <p>DOTAZIONE CESTI 1 X C40 1 X C44 1 X 15060</p>	400 V 3N ~ 50 Hz 5,2 kW	 320 H  Ø 345  500x500	590x600x850 H 57 kg	<b>AQUA 50</b>  <b>AQUA 50 D</b>  Filtri di superficie

Modello	Tensione/Potenza	Capacità	Dimensioni	Codice
<b>AQUA 40 T</b> ELETTRONICA 4 PROGRAMMI				
 <p>DOTAZIONE CESTI 2 X C121 1 X 10728 1 X 15060</p> 	230 V ~ 50 Hz 3,2 kW	 305 H   Ø 295 LS   400x400	450x535x700 H 37 kg	<b>AQUA 40 T</b>  <b>AQUA 40 T DA</b>  <b>AQUA 40 T LS</b>  <b>AQUA 40 T LS DA</b>
<b>AQUA 50 T</b> ELETTRONICA 4 PROGRAMMI				
 <p>DOTAZIONE CESTI 1 X C40 1 X C44 1 X 15060</p> 	400 V 3N ~ 50 Hz 5,2 kW	 320 H   Ø 345   500x500	590x600x850 H 57 kg	<b>AQUA 50 T</b>  <b>AQUA 50 T DA</b>  Filtri di superficie
<b>AQUA 80 T</b> ELETTRONICA 4 PROGRAMMI				
 <p>DOTAZIONE CESTI 1 X C40 1 X C44 1 X 15060</p> 	400 V 3N ~ 50 Hz 6,9 kW	 355 H   Ø 380   500x500	590x600x1290 H 69 kg	<b>AQUA 80 T</b>  <b>AQUA 80 T DA</b>  Filtri di superficie

## OPZIONI

						XP	PS	DDE	ST	DB
Modello	220-240 V 50 Hz	380-415 V 3N 50 Hz	220-240 V 3 50 Hz	60 Hz	Timer elettronico	Extra Potenza	Pompa Scarico	Dosatore detergente	Soft Start	Dosatore Brillantante
<b>AQUA 35</b>	●	----	----	€	●	----	€	€	----	●
<b>AQUA 35 D</b>	●	----	----	€	●	----	€	€	----	●
<b>AQUA 37</b>	●	----	----	€	●	----	€	€	----	●
<b>AQUA 37 D</b>	●	----	----	€	●	----	€	€	----	●
<b>AQUA 37 LS</b>	●	----	----	€	●	----	€	€	----	●
<b>AQUA 37 LS D</b>	●	----	----	€	●	----	€	€	----	●
<b>AQUA 40</b>	●	□	□	€	●	€	€	€	----	●
<b>AQUA 40 D</b>	●	□	□	€	●	€	€	€	----	●
<b>AQUA 40 LS</b>	●	□	□	€	●	€	€	€	----	●
<b>AQUA 40 LS D</b>	●	□	□	€	●	€	€	€	----	●
<b>AQUA 50 MONO</b>	●	----	----	€	●	----	€	€	----	●
<b>AQUA 50*</b>	□	●	□	€	●	€	€	€	----	●
<b>AQUA 50 D</b>	□	●	□	€	●	€	€	€	----	●
<b>AQUA 40 T</b>	●	----	----	€	●	----	€	€	●	●
<b>AQUA 40 T DA</b>	●	----	----	€	●	----	€	€	●	●
<b>AQUA 40 T LS</b>	●	----	----	€	●	----	€	€	●	●
<b>AQUA 40 T LS DA</b>	●	----	----	€	●	----	€	€	●	●
<b>AQUA 50 T</b>	□	●	□	€	●	€	€	€	●	●
<b>AQUA 50 T DA</b>	□	●	□	€	●	€	€	€	●	●
<b>AQUA 80 T</b>	€	●	□	€	●	----	€	€	●	●
<b>AQUA 80 T DA</b>	€	●	□	€	●	----	€	€	●	●

**D** Depuratore incorporato

**DA** Depuratore automatico incorporato

**LS** Lavaggio superiore

**T** Tastiera a membrana

● Di serie

---- Non disponibile

□ Su richiesta

\* Costruzione secondo norme UL-NSF su richiesta

**XP** Consigliato per alimentazione 8-55 °C. Per AQUA 40 solo con tensione trifase, AQUA 50 solo con tensione standard. Per altri tensioni contattateci

	DBE	FS	PS+FS	CR	PS+DDE +FS	TS	BT	WRAS	PAP
Modello	Dos. Brill. Peristaltico	Risc. Freddo	P.Scarico+ R.Freddo	Cesto Rotondo	PS-DDE+ R. Freddo	Sistema Thermostop	Break Tank	Wras	P.Aumento Pressione
<b>AQUA 35</b>	€	€	€	€	€	●	----	----	----
<b>AQUA 35 D</b>	€	----	----	€	----	●	----	----	----
<b>AQUA 37</b>	€	€	€	€	€	●	----	----	----
<b>AQUA 37 D</b>	€	----	----	€	----	●	----	----	----
<b>AQUA 37 LS</b>	€	€	€	€	€	●	----	----	----
<b>AQUA 37 LS D</b>	€	----	----	€	----	●	----	----	----
<b>AQUA 40</b>	€	€	€	€	€	●	----	----	----
<b>AQUA 40 D</b>	€	----	----	€	----	●	----	----	----
<b>AQUA 40 LS</b>	€	€	€	€	€	●	----	----	----
<b>AQUA 40 LS D</b>	€	----	----	€	----	●	----	----	----
<b>AQUA 50 MONO</b>	€	----	----	----	----	●	----	----	----
<b>AQUA 50*</b>	€	€	€	----	€	●	€	€	€
<b>AQUA 50 D</b>	€	€	----	----	----	●	----	----	----
<b>AQUA 40 T</b>	€	€	€	€	€	●	----	----	----
<b>AQUA 40 T DA</b>	€	€	€	€	----	●	----	----	----
<b>AQUA 40 T LS</b>	€	€	€	€	€	●	----	----	----
<b>AQUA 40 T LS DA</b>	€	€	€	€	----	●	----	----	----
<b>AQUA 50 T</b>	€	€	€	----	€	●	€	€	€
<b>AQUA 50 T DA</b>	€	€	€	----	€	●	----	----	----
<b>AQUA 80 T</b>	€	€	€	----	€	●	€	€	€
<b>AQUA 80 T DA</b>	€	€	----	----	----	●	----	----	€

**SOFT START**

Accensione progressiva della pompa di lavaggio

**BT - WRAS**

Di serie

**220-240 V 50 HZ**

Per AQUA 50 e AQUA 80 max resistenza boiler 4500 W

**380-415 V 3N 50 HZ**

Per AQUA 40 solo con extra potenza

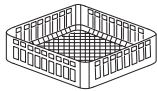



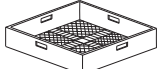
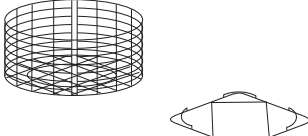
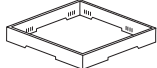



**220-240 V 3 50 HZ**

Per AQUA 40 LS D in caso di tensione speciale e presenza di PS, il DDE non è disponibile

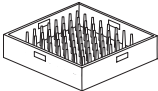
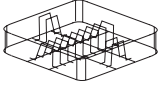
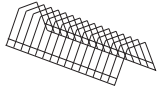

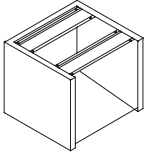
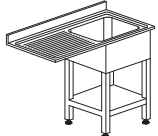
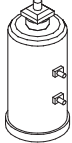
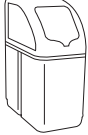
Compatibilità di ogni opzione da confermare previa verifica del produttore

Alimentazione acqua 55 °C

Marchio EAC su richiesta

	Descrizione	Capacità	Dimensioni	Codice
	CESTO BICCHIERI		350x350x110 H 400x400x135 H 370x370x130 H	<b>10730</b> <b>C 121</b> <b>C 10</b>
	CESTO BICCHIERI INCLINATO	Ø 85 max Ø 10 max	370x370x210 H 500x500x200 H	<b>C 39</b> <b>C 26</b>
	CESTO BICCHIERI CON SUPPORTO BICCHIERE E COPERCHIO ANTI-RIBALTAMENTO		500x500x235 H	<b>C 135</b>
	CESTO BICCHIERI INCLINATO	Ø 90 max Ø 120 max	400x400x185 H 400x400x160 H	<b>C 123</b> <b>C 79</b>
	CESTO MAGLIA LARGA	Per bicchieri	500x500x105 H	<b>C 44</b>
	CESTO BICCHIERI TONDO  PORTA CESTO TONDO	Cesto Supporto Cesto Supporto Cesto Supporto	Ø 350x105 H 350x350 Ø 370x120 H 370x370 Ø 400x145 H 400x400	<b>C 21</b> <b>C 36</b> <b>C 07</b> <b>C 37</b> <b>C 16</b> <b>C 38</b>
	ALZATINA PER SUPPORTO BICCHIERI	Per supporto bicchieri (C112-C113-C114)	500x500x50 H	<b>C111</b>
	SUPPORTO BICCHIERI	5x5 Bicchieri Ø 87 mm (per C111)	500x500x50 H	<b>C 112</b>
	SUPPORTO BICCHIERI	4x4 Bicchieri Ø 110 mm (per C111)	500x500x50 H	<b>C 113</b>
	SUPPORTO BICCHIERI	6x6 Bicchieri Ø 72 mm (per C111)	500x500x50 H	<b>C 114</b>



	Descrizione	Capacità	Dimensioni	Codice	
	CESTO PIATTI	18 piatti	500x500x105 H	<b>C 40</b>	
	CESTO PIATTI	10 piatti	370x370x100 H	<b>C 03</b>	
		12 piatti	400x400x120 H	<b>C 31</b>	
	SUPPORTO PIATTINI	14 piattini	300x100x90 H	<b>10728</b>	
	INSERTO POSATE		Ø 120x120 H	<b>15060</b>	
	SUPPORTO		592x535x500 H	<b>999900517</b>	
	LAVELLO PER MODELLI A INCASSO		1200x700x850 H	<b>A 20</b>	
	DEPURATORE	12 l	Ø 200x500 H	<b>D 1</b>	
	DEPURATORE AUTOMATICO	12 l (max 800 l)	315x510x685 H	<b>D 2</b>	

\* Gabbia in legno +2% minimo €

Misure speciali su richiesta per tavoli e rulliere

Tavoli rappresentati in versione destra-sinistra



**KROMO ALI GROUP SRL**

Via Mestre, 3  
31033 Castelfranco Veneto (TV)  
T: +39 0423 734580  
F: +39 0423 734581  
kromo@kromo-ali.com

**SERVICE:**

T: +39 0423 734593  
F: +39 0423 734592  
E: service@kromo-ali.com

[www.kromo-ali.com](http://www.kromo-ali.com)

Edition 05.2023

an Ali Group Company



The Spirit of Excellence