



HOOD 800-110

LAVASTOVIGLIE A CAPPOTTA
SINGOLA PARETE

KROMO
YOUR SMART WASH

HOOD 800 - 110

LAVASTOVIGLIE A CAPPOTTA
SINGOLA PARETE



Le lavastoviglie a cappotta Kromo offrono un'ampia gamma di modelli che spaziano dalle meccaniche, arricchibili con le più svariate opzioni, per arrivare alle versioni con l'elettronica più innovativa, già complete di tutte le funzioni possibili.

I nostri modelli si sono evoluti nel tempo, grazie alla nostra esperienza ed a quella dei nostri clienti, per fornire soluzioni sempre più personalizza-

bili per l'utente finale, che soddisfino i requisiti di funzionalità, affidabilità e versatilità. La nostra attenzione è diretta soprattutto alla riduzione dei consumi in termini di energia, acqua e prodotti chimici, che si traduca quindi in risparmio per l'utilizzatore ma anche in attenzione alla diminuzione dell'inquinamento ambientale e dello spreco di risorse.



PANNELLO TOUCH

Display LED multicolore che offre la visualizzazione delle temperature di lavaggio e risciacquo, il programma scelto, lo stato di lavoro e i principali codici di allarme. Quattro programmi di lavaggio, macchine sempre più intuitive nell'utilizzo, mantenendo inalterate le prestazioni.

CARATTERISTICHE HOOD 800 / HOOD 110

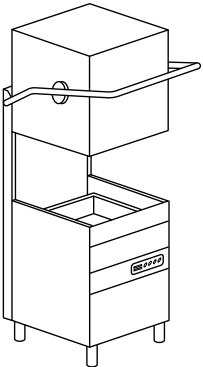




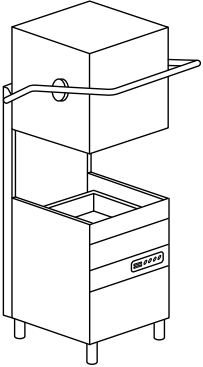




- Due cicli di lavaggio
- Start/stop a chiusura/apertura cappotta
- Vasca con fondo stampato
- Filtro pompa
- Dosatore brillantante incorporato
- Termometro vasca e boiler
- Supporto cesto di facile estrazione
- Installazione in linea o ad angolo
- Sistema innovativo di bracci di lavaggio e risciacquo raggruppati in polipropilene e fibra di vetro (HOOD 800)
- Bracci di lavaggio indipendenti in acciaio inox e di risciacquo in polipropilene e fibra di vetro (HOOD 110)
- Filtri di superficie in polipropilene (HOOD 800)
- Filtri di superficie in acciaio inox (HOOD 110)
- Disponibile versione depurata (HOOD 110)

CARATTERISTICHE HOOD 800 T / HOOD 110 T

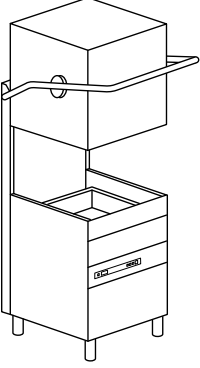



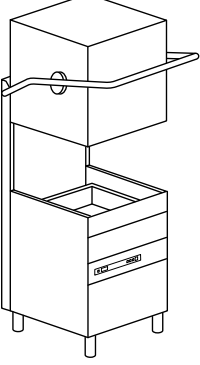



- Pannello LED facile ed intuitivo
- Quattro cicli di lavaggio
- Start/stop a chiusura/apertura cappotta
- Vasca con fondo stampato
- Dosatore brillantante incorporato
- Termometro vasca e boiler
- Supporto cesto di facile estrazione
- Installazione in linea o ad angolo
- Ciclo autopulizia
- Sistema innovativo di bracci di lavaggio e risciacquo raggruppati in polipropilene e fibra di vetro (HOOD 800 T)
- Bracci di lavaggio indipendenti in acciaio inox e di risciacquo in polipropilene e fibra di vetro (HOOD 110 T)
- Filtri di superficie in polipropilene (HOOD 800 T)
- Filtri di superficie in acciaio inox (HOOD 110 T)
- Depuratore automatico disponibile (HOOD 110 T)

HOOD 800 - 110

LAVASTOVIGLIE A CAPPOTTA
SINGOLA PARETE

Modello	Tensione/Potenza	Capacità	Dimensioni	Codice
HOOD 800 	2 PROGRAMMI DOTAZIONE CESTI 2 X C40 1 X C44 2 X 15060 	400 V 3N ~ 50 Hz 6,9 kW	 Ø 410  500x500	720x735x 1445/1880 H 100 kg  530x325x25 H HOOD 800
HOOD 110 	2 PROGRAMMI DOTAZIONE CESTI 2 X C40 1 X C44 2 X 15060 	400 V 3N ~ 50 Hz 10,2 kW	 Ø 410  500x500	720x735x 1445/1880 H 100 kg  530x325x25 H HOOD 110 HOOD 110 D

X Con cesto speciale da ordinare

Modello	Tensione/Potenza	Capacità	Dimensioni	Codice
HOOD 800 T 	ELETTRONICA 4 PROGRAMMI 400 V 3N ~ 50 Hz 6,9 kW	 Ø 410  500x500	720x735x 1445/1880 H 100 kg  530x325x25 H	HOOD 800 T HOOD 800 T DA
HOOD 110 T 	ELETTRONICA 4 PROGRAMMI 400 V 3N ~ 50 Hz 10,2 kW	 Ø 410  500x500	720x735x 1445/1880 H 100 kg  530x325x25 H	HOOD 110 T HOOD 110 T DA

OPZIONI

Modello							XP	PS	DDE
	220-240 V 50 Hz	380-415 V 3N 50 Hz	220-240 V 3 50 Hz	380-415 V 3 50 Hz	440 V 3 60 Hz	60 Hz	Extra Potenza	Pompa Scarico	Dosatore Detergente
HOOD 800	€	●	□	----	----	€	€	€	€
HOOD 110 *	€	●	□	----	----	€	€	€	€
HOOD 110 D	€	●	□	----	----	€	€	€	€
HOOD 800 T	€	●	□	----	----	€	€	€	€
HOOD 800 T DA	€	●	□	----	----	€	€	€	€
HOOD 110 T	€	●	□	----	----	€	€	€	€
HOOD 110 T DA	€	●	□	----	----	€	€	€	€

- Di serie
- Su richiesta
- Non disponibile
- D** Depuratore incorporato
- DA** Depuratore automatico incorporato
- T** Tastiera a membrana
- * Costruzione secondo norme UL-NSF su richiesta

Marchio EAC su richiesta

Alimentazione acqua 55 °C (esclusa versione HR)

	DB	DBE	TS	BT	WRAS	DVGW	PAP	DF
Modello	Dosatore Brillantante	Dos. Brill. Peristaltico	Timer Elettr. +Termostop	Break Tank	Wras	DVGW	P.Aumento Pressione	Kit Filtri Superficie
HOOD 800	●	€	●	€	€	€	€	●
HOOD 110 *	●	€	●	€	€	€	€	●
HOOD 110 D	●	€	●	----	----	----	€	●
HOOD 800 T	●	€	●	€	€	€	€	●
HOOD 800 T DA	●	€	●	----	----	----	€	●
HOOD 110 T	●	€	●	€	€	€	€	●
HOOD 110 T DA	●	€	●	----	----	----	€	●



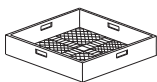
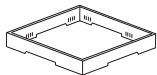

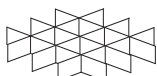

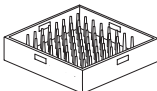
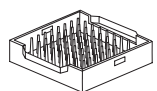

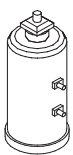
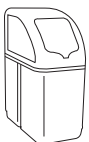
230-240 V 50 HZ Per HOOD 110 potenza totale 7,2 kW su richiesta.

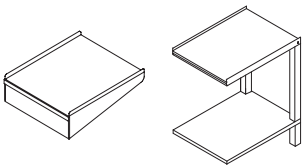
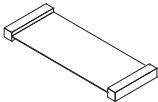
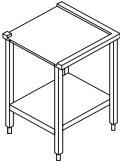
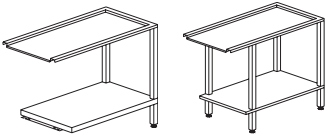
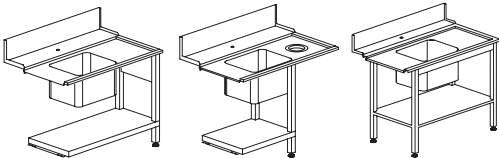
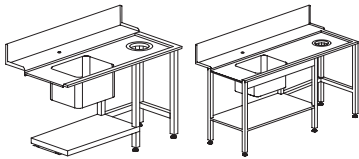
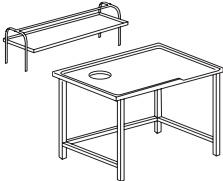
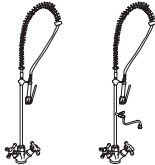

XP In caso di alimentazione acqua di risciacquo (8-55 °C) l'opzione extra potenza è obbligatoria, se non è previsto un recuperatore termico. +3000 W solo con tensione standard, per altre tensioni chiedere fattibilità con alimentazione acqua di risciacquo compresa fra 8-15 °C suggeriamo l'opzione recuperatore termico se disponibile.

BT - WRAS - DVGW Pompa aumento pressione inclusa.

DVGW Componenti prescritti dal DVGW su richiesta (verificare la compatibilità delle opzioni con il produttore)

Compatibilità di ogni opzione da confermare previa verifica del produttore.

	Descrizione	Capacità	Dimensioni	Codice	
	CESTO BICCHIERI INCLINATO	Ø 10 max	500x500x200 H	C 26	
	CESTO BICCHIERI CON SUPPORTO BICCHIERE E COPERCHIO ANTI-RIBALTAMENTO		500x500x235 H	C 135	
	CESTO MAGLIA LARGA	Per bicchieri	500x500x105 H	C 44	
	ALZATINA PER SUPPORTO BICCHIERI	Per supporto bicchieri (C112-C113-C114)	500x500x50 H	C111	
	SUPPORTO BICCHIERI	5x5 Bicchieri Ø 87 mm (per C111)	500x500x50 H	C 112	
	SUPPORTO BICCHIERI	4x4 Bicchieri Ø 110 mm (per C111)	500x500x50 H	C 113	
	SUPPORTO BICCHIERI	6x6 Bicchieri Ø 72 mm (per C111)	500x500x50 H	C 114	
	CESTO PIATTI	18 piatti	500x500x105 H	C 40	
	CESTO VASSOI GN 1/1	6 posti spessore massimo 25mm	500x500x105 H	C 43/B	
	INSERTO POSATE	Standard (2 pcs)	Ø 120x120 H	15060	
	DEPURATORE	12 l	Ø 200x500 H	DEP 12	
	DEPURATORE AUTOMATICO	12 l (max 800 l)	315x510x685 H	DEP 12-AUT	

	Descrizione	Capacità	Dimensioni	Codice	
	MENSOLA	Solo in uscita	600x510	K 2ME	
	TAVOLO		650x510x860 H	K 4/65	
	MENSOLA COLLEGA- MENTO CAPOTTA			KIT DUO	
	TAVOLO ANGOLARE		590x590x860 H	K 2ANG	
	TAVOLI		700x590x860 H	K 4/70B	
			1200x590x860 H	K 4/120B	
			1200x590x860 H	K 4B	
		Vasca 500x400x270 H	1200x730x860 H	K 5	
			1200x730x860 H	K 5F	
			1200x730x860 H	K 55	
		Vasca 500x400x270 H	1500x730x860 H	K 8	
			1500x730x860 H	K 8E	
			1800x730x860 H	K 9	
	MENSOLA		1515x620x660 H	K 7M16*	
	TAVOLO DI CERNITA CON ANELLO GOMMA	Foro sbarazzo e misure speciali su richiesta	2315x620x660 H	K 7M24*	
	DOCCIONE FLESSIBILE completo di gruppo miscelatore ed erogatore a leva, con fissag- gio al muro		1000 H	K 1	
			DOCCIONE FLESSIBILE completo di gruppo miscelatore ed erogatore a leva, con fissag- gio al muro e rubinetto intermedio	1000 H	K 1HR
	PORTARIFIUTI INOX	Modello base	Ø 400x570 H	K 7/1	
		Con ruote	Ø 400x570 H	K 7/2	
		Con ruote e pedaliera	Ø 400x570 H	K 7/3	

* Gabbia in legno +2% minimo + €

Misure speciali su richiesta per tavoli e rulliere

Tavoli rappresentati in versione destra-sinistra



KROMO ALI GROUP SRL

Via Mestre, 3
31033 Castelfranco Veneto (TV)
T: +39 0423 734580
F: +39 0423 734581
kromo@kromo-ali.com

SERVICE:

T: +39 0423 734593
F: +39 0423 734592
E: service@kromo-ali.com

www.kromo-ali.com

Edition 05.2023

an Ali Group Company



The Spirit of Excellence